


Electronic Registration to attend the meeting

1. Scan QR Code or go to website <https://pap.foqus.vc/registration/>



2. Fill your shareholder's registration number and ID card number. And click a check mark in the Accept Terms box, then click on Submit.

FOQUS

ระบบนำส่งเอกสาร สำหรับการประชุมผ่านสื่ออิเล็กทรอนิกส์ E-Meeting
Document Registration System for E-Meeting

การประชุมและทวงถามหนี้ของออนไลน์ของบริษัควัดแลบ
Quidlab Company Limited

การประชุมสามัญผู้ถือหุ้นประจำปี 2564 ในวันอังคารที่ 14 กันยายน 2564 เวลา 10.00 น.
Annual General Meeting of the Company's shareholders which will be held on Tuesday, 14th September 2021, at 10:00 hrs.

[ข้อมูลภาษาไทย](#)
[English Manual](#)

เลขทะเบียนผู้ถือหุ้น/รหัสผู้ถือหุ้น
Shareholder's Registration No.

เลขประจำประชาชน / ทะเบียนนิติบุคคลและที่ / หมายเลขพาสปอร์ต
ID Card Number, Passport Number

Shareholder's registration No.

ID Card Number

Accept terms

หมายเหตุ : เอกสารลงทะเบียนต้องทำการอัปโหลดไฟล์ กรณีนำตัวตนเองหรือส่งมอบแทน: สามารถดูรายละเอียด ตารางผู้ถือหุ้นและผู้ถือหุ้นประชุม
Note: Please refer to invitation letter for meeting to get a list of document to be uploaded in case of coming in person or proxy

หมายเหตุ : หากต้องการความช่วยเหลือในการส่งเอกสาร กรุณาติดต่อ บริษัท ควิดแลบ จำกัด เบอร์โทร 02-0134322 อีเมล info@quidlab.com
Note: If you need assistance submitting document please contact Quidlab at Phone: 02-013-4322 อีเมล: info@quidlab.com

Quidlab Information Security Management and Data Protection Policy
Foqus version 2.3.0 Served from Singapore

3. If information is correct you will be allowed upload documents and a screen as below will be presented.
 - 3.1 **Email address** : For receive username & password to joining E-meeting.
 - 3.2 **Phone Number** : In case company wants to get in touch with you.
 - 3.3 **Upload files** : Upload documents as specified in topic "Documents Required Prior to Attending the Meeting" and send original document to the Company

Pacific pipe PLC (Investor relation)

ที่อยู่ No. 1168/74, 26th Floor, Lumpini Tower, Rama IV Road,
Thungmahamek, Sathorn, Bangkok 10120

** Upload maximum 5 documents each time with each document not more than 5MB. Only jpg, png, gif & pdf files are allowed.*

- 3.4 **Attend meeting** : Select the type of attendance.

การประชุมและ-การลงคะแนนเสียงออนไลน์ของบริษัทควิดแลบ
Quidlab Company Limited

การประชุมสามัญผู้ถือหุ้นประจำปี 2564 ในวันอังคารที่ 14 กันยายน 2564 เวลา 10.00 น.
Annual General Meeting of the Company's shareholders which will be held on Tuesday, 14th September 2021, at 10:00 hrs.

คู่มือภาษาไทย English Manual

อีเมล (Email address)

หมายเลขโทรศัพท์ (Phone Number)

อัปโหลดไฟล์ (Upload files):

เข้าร่วมประชุม (Attend meeting): มาด้วยตนเอง (Person) ริมมอบฉันแทน (Proxy)

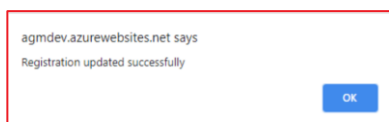
หมายเหตุ : เอกสารลงทะเบียนที่ต้องทำการอัปโหลดไฟล์ กรณีมาด้วยตนเองหรือรับมอบฉันแทน: สามารถดูรายละเอียด ตามที่ระบุไว้ในหนังสือเชิญประชุม
 Note: Please refer to invitation letter for meeting to get a list of document to be uploaded in case of coming in person or proxy
 หมายเหตุ : หากต้องการความช่วยเหลือในการส่งเอกสาร กรุณาติดต่อ บริษัท ควิดแลบ จำกัด เบอร์โทร 02-0134322 อีเมล info@quidlab.com
 Note: If you need assistance submitting document please contact Quidlab at Phone: 02-013-4322 อีเมล : info@quidlab.com
[Quidlab Information Security Management and Data Protection Policy](#)

FoQus version 2.3.0 Served from Singapore

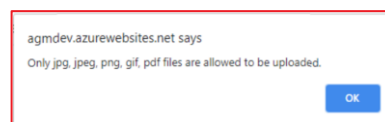
4. Click on Submit button, you will get an alert for successful submission or rejection as shown below:

Or with error message indicating reason

Successful submission



in case you get an error message



5. After successful submission following screen will be presented in case you need to add more documents clicking on Browse files button and then click Submit Document button.

การประชุมและ-การลงคะแนนเสียงออนไลน์ของบริษัทควิดแลบ
Quidlab Company Limited

การประชุมสามัญผู้ถือหุ้นประจำปี 2564 ในวันอังคารที่ 14 กันยายน 2564 เวลา 10.00 น.
Annual General Meeting of the Company's shareholders which will be held on Tuesday, 14th September 2021, at 10:00 hrs.

คู่มือภาษาไทย English Manual

เอกสารของคุณอยู่ระหว่างการพิจารณา โปรดตรวจสอบอีกครั้งในภายหลัง
Your documents are under consideration. Please check again later.

คุณได้ส่งเอกสารแล้วคุณสามารถเพิ่มเอกสารเพิ่มเติมได้หากต้องการ
You have already submitted documents, you can add more documents if you wish.

อัปโหลดไฟล์ (Upload files):

หมายเหตุ : เอกสารลงทะเบียนที่ต้องทำการอัปโหลดไฟล์ กรณีมาด้วยตนเองหรือรับมอบฉันแทน: สามารถดูรายละเอียด ตามที่ระบุไว้ในหนังสือเชิญประชุม
 Note: Please refer to invitation letter for meeting to get a list of document to be uploaded in case of coming in person or proxy
 หมายเหตุ : หากต้องการความช่วยเหลือในการส่งเอกสาร กรุณาติดต่อ บริษัท ควิดแลบ จำกัด เบอร์โทร 02-0134322 อีเมล info@quidlab.com
 Note: If you need assistance submitting document please contact Quidlab at Phone: 02-013-4322 อีเมล : info@quidlab.com
[Quidlab Information Security Management and Data Protection Policy](#)

FoQus version 2.3.0 Served from Singapore

6. Once finished click on Logout button to exit. You will also receive an email confirming successful submission.

7. In case your documents are approved you will receive a separate email with

- 7.1 Username and password. (Please keep your username and password confidential. Do not disclose it to others.)
- 7.2 WebLink for attending E-AGM system
- 7.3 User manual

** Please contact us in case you do not receive username & password 24 hours before meeting time or April 11th, 2022.*

8. In case documents are not approved you will receive an email with reason from company. You can login again to document registration portal and upload additional documents to rectify cause.

9. For the voting method during the E-AGM meeting, you can vote on each agenda by voting "Agree" or "Disagree" or "Abstain". In case you do not vote for any agenda, your vote will be counted as "Agree" automatically.

10. In case you encounter technical problems while using the E-AGM meeting system before the meeting or during the meeting, please contact Quidlab, the E-AGM conference system provider of the Company. The channel to contact Quidlab can be found in the email that has sent username and password to you.