

**เงื่อนไขในการเข้าร่วมประชุมผู้ถือหุ้น**

บริษัทฯ กำหนดจัดประชุมสามัญผู้ถือหุ้น ประจำปี 2569 ในวันพฤหัสบดีที่ 9 เมษายน 2569 เวลา 14.00 น. ในรูปแบบการประชุมผ่านสื่ออิเล็กทรอนิกส์ (E-AGM) เพียงรูปแบบเดียวเท่านั้น โดยไม่มีการจัดสถานที่ประชุมรองรับผู้ถือหุ้น

ทั้งนี้บริษัทฯ ได้ว่าจ้าง บริษัท ควินแลบ จำกัด ในการจัดประชุม โดยบริษัท ควินแลบ จำกัด ได้รับการรับรองระบบควบคุมการประชุมผ่านสื่ออิเล็กทรอนิกส์ จากสำนักงานพัฒนาธุรกรรมทางอิเล็กทรอนิกส์ (ETDA)

**การเข้าร่วมประชุม**

กรณีที่ผู้ถือหุ้นที่มีสิทธิเข้าร่วมประชุมลงคะแนนเข้าร่วมประชุม ภายหลังจากที่มีการเปิดประชุมไปแล้ว ตามเวลาที่กำหนดในหนังสือเชิญประชุม บริษัทฯ ขอสงวนสิทธิ์ที่จะให้งดเว้นการลงคะแนนเสียงสำหรับวาระที่ได้มีการพิจารณาและประกาศผลการลงคะแนนเสียงเสร็จสิ้นไปแล้ว โดยผู้ถือหุ้นจะสามารถลงคะแนนเสียงได้เฉพาะวาระที่ยังคงเหลืออยู่เท่านั้น ทั้งนี้บริษัทฯ ขอสงวนสิทธิ์ที่จะผ่อนผันการยื่นแสดงเอกสารหรือหลักฐานแสดงความเป็นผู้ถือหุ้น หรือผู้แทนของผู้ถือหุ้นที่มีสิทธิเข้าร่วมประชุมแต่ละรายตามที่บริษัทฯ จะพิจารณาเห็นเหมาะสม

**เอกสารและหลักฐานการลงคะแนน****บุคคลธรรมดา****1. กรณีผู้ถือหุ้นเข้าร่วมประชุมด้วยตนเอง**

ให้แนบเอกสารที่ส่วนราชการออกให้ที่ยังไม่หมดอายุ เช่น บัตรประจำตัวประชาชน บัตรประจำตัวข้าราชการ ใบขับขี่ หรือหนังสือเดินทาง และหากมีการเปลี่ยนชื่อ-นามสกุล ให้ยื่นหลักฐานประกอบด้วย

**2. กรณีมอบฉันทะให้ผู้รับมอบฉันทะเข้าร่วมประชุม**

1. หนังสือมอบฉันทะตามแบบที่ส่งมาพร้อมหนังสือนัดประชุม (แบบใดแบบหนึ่ง) ซึ่งได้กรอกข้อความถูกต้องครบถ้วนและลงลายมือชื่อผู้มอบฉันทะ และผู้รับมอบฉันทะ
2. สำเนาเอกสารที่ส่วนราชการออกให้ของผู้ถือหุ้น ตามข้อ 1 และผู้ถือหุ้นได้ลงชื่อรับรองสำเนาถูกต้อง
3. เอกสารที่ส่วนราชการออกให้ของผู้รับมอบฉันทะ เช่นเดียวกับข้อ 1

**นิติบุคคล****1. กรณีผู้แทนของผู้ถือหุ้น (กรรมการ) เข้าร่วมประชุมด้วยตนเอง**

- 1.1 แบบเอกสารที่ส่วนราชการออกให้ของผู้แทนนิติบุคคลเช่นเดียวกับกรณีบุคคลธรรมดา ข้อ 1
- 1.2 สำเนาหนังสือรับรองการจดทะเบียนนิติบุคคลของผู้ถือหุ้นซึ่งรับรองสำเนาถูกต้องโดยผู้แทนนิติบุคคล (กรรมการ) และมีข้อความแสดงให้เห็นว่าผู้แทนนิติบุคคลซึ่งเป็นผู้เข้าร่วมประชุมมีอำนาจกระทำการแทนนิติบุคคลซึ่งเป็นผู้ถือหุ้น

**2. กรณีผู้ถือหุ้นมอบฉันทะให้ผู้รับมอบฉันทะเข้าร่วมประชุม**

- 2.1 หนังสือมอบฉันทะตามแบบที่ส่งมาพร้อมหนังสือนัดประชุม (แบบใดแบบหนึ่ง) ซึ่งได้กรอกข้อความถูกต้องครบถ้วนและลงลายมือชื่อของผู้แทนนิติบุคคล (กรรมการ) ซึ่งเป็นผู้มอบฉันทะ และผู้รับมอบฉันทะ
- 2.2 สำเนาหนังสือรับรองการจดทะเบียนนิติบุคคลของผู้ถือหุ้นซึ่งรับรองสำเนาถูกต้องโดยผู้แทนนิติบุคคล (กรรมการ) และมีข้อความแสดงให้เห็นว่าผู้แทนนิติบุคคลซึ่งลงนามในหนังสือมอบฉันทะมีอำนาจกระทำการแทนนิติบุคคลซึ่งเป็นผู้ถือหุ้น
- 2.3 สำเนาเอกสารที่ส่วนราชการออกให้ของผู้แทนนิติบุคคล (กรรมการ) ซึ่งเป็นผู้มอบฉันทะและลงชื่อรับรองสำเนาถูกต้อง
- 2.4 แบบเอกสารที่ส่วนราชการออกให้ของผู้รับมอบฉันทะ เช่นเดียวกับกรณีบุคคลธรรมดา ข้อ 1

**3. กรณีผู้ถือหุ้นที่เป็นผู้ลงทุนต่างประเทศและแต่งตั้งให้คัสโตเดียน (Custodian) ในประเทศไทยเป็นผู้รับฝากและดูแลหุ้น**

- 3.1 แบบเอกสารเช่นเดียวกับกรณีนิติบุคคล ข้อ 1 หรือ 2
- 3.2 ในกรณีที่ผู้ถือหุ้นที่เป็นผู้ลงทุนต่างประเทศมอบให้ Custodian เป็นผู้ลงนามในหนังสือมอบฉันทะแทนต้องส่งหลักฐานดังต่อไปนี้เพิ่มเติม
  - 1) หนังสือมอบอำนาจจากผู้ถือหุ้นที่เป็นผู้ลงทุนต่างประเทศให้ Custodian เป็นผู้ดำเนินการลงนามในหนังสือมอบฉันทะแทน
  - 2) หนังสือยืนยันว่าผู้ลงนามในหนังสือมอบฉันทะแทนได้รับอนุญาตให้ประกอบธุรกิจ Custodian ทั้งนี้ เอกสารที่มีได้มีต้นฉบับเป็นภาษาอังกฤษ จะต้องจัดทำคำแปลภาษาอังกฤษแบบมาพร้อมด้วย และให้ผู้ถือหุ้นหรือผู้แทนนิติบุคคลนั้นรับรองความถูกต้องของคำแปล

**วิธีการมอบฉันทะ**

บริษัทฯ ได้จัดส่งหนังสือมอบฉันทะ จำนวน 3 แบบ คือ แบบ ก. แบบ ข. และ แบบ ค. ของผู้ถือหุ้นแต่ละรายตามแบบที่กรมพัฒนาธุรกิจการค้า กระทรวงพาณิชย์ ได้กำหนดไว้จำนวน 3 แบบ ตามประกาศกรมพัฒนาธุรกิจการค้า เรื่อง กำหนดแบบหนังสือมอบฉันทะ (ฉบับที่ 5) พ.ศ. 2550 ดังนี้

- แบบ ก. เป็นแบบหนังสือมอบฉันทะทั่วไปซึ่งเป็นแบบที่ง่ายไม่ซับซ้อน
- แบบ ข. เป็นแบบหนังสือมอบฉันทะที่กำหนดรายการต่างๆ ที่จะมอบฉันทะที่ละเอียดชัดเจนตายตัว
- แบบ ค. เป็นแบบที่ใช้เฉพาะกรณีผู้ถือหุ้นเป็นผู้ลงทุนต่างประเทศและแต่งตั้งให้ Custodian ในประเทศไทย เป็นผู้รับฝากและดูแลหุ้น

ผู้ถือหุ้นที่ไม่สามารถเข้าร่วมประชุมผู้ถือหุ้นของบริษัทฯ ได้ด้วยตนเองสามารถมอบฉันทะได้โดยดำเนินการดังนี้

1. เลือกใช้หนังสือมอบฉันทะข้างต้นแบบใดแบบหนึ่ง **เพียงแบบเดียวเท่านั้น** ดังนี้
  - 1.1 ผู้ถือหุ้นทั่วไปจะเลือกใช้หนังสือมอบฉันทะได้เฉพาะ แบบ ก. หรือ แบบ ข. แบบใดแบบหนึ่งเท่านั้น
  - 1.2 ผู้ถือหุ้นที่ปรากฏชื่อตามสมุดทะเบียนเป็นผู้ลงทุนต่างประเทศและแต่งตั้งให้ Custodian ในประเทศไทยเป็นผู้รับฝากและดูแลหุ้น จะเลือกใช้หนังสือมอบฉันทะแบบใดแบบหนึ่งได้จากทั้ง 3 แบบ (แบบ ก. หรือ แบบ ข. หรือ แบบ ค.)
2. มอบฉันทะให้บุคคลใดบุคคลหนึ่งตามความประสงค์ของผู้ถือหุ้น หรือเลือกมอบฉันทะให้กรรมการอิสระของบริษัทฯ คนใดคนหนึ่ง โดยให้ระบุชื่อพร้อมรายละเอียดของบุคคลที่ผู้ถือหุ้นประสงค์จะมอบฉันทะ หรือกาเครื่องหมายหน้าชื่อกรรมการอิสระ ตามที่บริษัทฯ ระบุไว้ในหนังสือมอบฉันทะโดยเลือกเพียงท่านเดียวให้เป็นผู้รับมอบฉันทะในการเข้าร่วมประชุมดังกล่าว
3. ปิดอากรแสตมป์ จำนวน 20 บาท พร้อมทั้งขีดฆ่าลงวันที่ทำหนังสือมอบฉันทะดังกล่าว เพื่อให้ถูกต้องและมีผลผูกพันตามกฎหมาย ทั้งนี้บริษัทฯ ได้อำนวยความสะดวกในการปิดอากรแสตมป์ให้แก่ผู้รับมอบฉันทะที่ลงทะเบียนเข้าร่วมประชุม
4. อีพโหลดหนังสือมอบฉันทะและเอกสารประกอบทุกฉบับเข้าระบบลงทะเบียน หรือจัดส่งเอกสารมาที่  
บริษัท แปซิฟิคไพพ์ จำกัด (มหาชน) – นักลงทุนสัมพันธ์  
ที่อยู่ 1168/74 อาคารลุมพินีทาวเวอร์ ชั้น 26 ถนนพระราม 4 แขวงทุ่งมหาเมฆ เขตสาทร กรุงเทพฯ 10120  
โทร. 02-679-9000

ทั้งนี้ ผู้ถือหุ้นไม่สามารถแบ่งแยกจำนวนหุ้นโดยมอบฉันทะให้ผู้รับมอบฉันทะหลายคนเพื่อแบ่งแยกการลงคะแนนเสียงได้และผู้ถือหุ้นจะต้องมอบฉันทะเท่ากับจำนวนหุ้นที่ตนถืออยู่ โดยไม่สามารถจะมอบฉันทะเพียงบางส่วนน้อยกว่าจำนวนที่ตนถืออยู่ได้ เว้นแต่เป็น Custodian ที่ผู้ถือหุ้นซึ่งเป็นผู้ลงทุนต่างประเทศและแต่งตั้งให้เป็นผู้รับฝากและดูแลหุ้นตามหนังสือมอบฉันทะแบบ ค.

#### **การลงทะเบียนเข้าร่วมประชุม**

ระบบลงทะเบียนยื่นแบบคำร้องจะเปิดให้ดำเนินการตั้งแต่วันที่ **1 เมษายน 2569** และบริษัทฯ จะเริ่มรับลงทะเบียนเพื่อเข้าร่วมประชุมผู้ถือหุ้นผ่านสื่ออิเล็กทรอนิกส์ ก่อนเริ่มการประชุมไม่น้อยกว่า 1 ชั่วโมง หรือ ตั้งแต่เวลา 13.00 น. เป็นต้นไป **ในวันพฤหัสบดีที่ 9 เมษายน 2569 เวลา 14.00 น.**

#### **การออกเสียงลงคะแนนในการประชุมผู้ถือหุ้น การนับคะแนนเสียง และแจ้งผลการนับคะแนน**

##### **หลักเกณฑ์การลงคะแนนเสียง**

##### **วาระทั่วไป**

1. การออกเสียงลงคะแนนแต่ละวาระจะกระทำโดยให้นับหนึ่งเสียงต่อหนึ่งหุ้น ซึ่งผู้ถือหุ้นหรือผู้รับมอบฉันทะต้องออกเสียงลงคะแนนเพียงอย่างใดอย่างหนึ่ง คือ เห็นด้วย ไม่เห็นด้วย หรืองดออกเสียง ไม่สามารถแบ่งการออกเสียงลงคะแนนเป็นบางส่วน (เว้นแต่เป็นการออกเสียงของ Custodian)
2. ในกรณีมอบฉันทะ
  - 2.1 ผู้รับมอบฉันทะจะต้องออกเสียงลงคะแนนตามที่ผู้มอบฉันทะระบุไว้ในหนังสือมอบฉันทะเท่านั้น การลงคะแนนเสียงของผู้รับมอบฉันทะวาระใดไม่เป็นไปตามที่ระบุไว้ในหนังสือมอบฉันทะ ให้ถือว่าการลงคะแนนเสียงนั้นไม่ถูกต้อง และไม่ถือเป็นการลงคะแนนเสียงของผู้ถือหุ้น
  - 2.2 หากผู้มอบฉันทะไม่ได้รับความประสงค์ในการออกเสียงลงคะแนนในวาระใดไว้ในหนังสือมอบฉันทะ หรือ ระบุไว้ไม่ชัดเจนหรือในกรณีที่ประชุมมีการพิจารณาหรือลงมติในเรื่องใด นอกเหนือจากที่ระบุในหนังสือมอบฉันทะ รวมถึงกรณีที่มีการเปลี่ยนแปลงหรือเพิ่มเติมข้อเท็จจริงประการใด ผู้รับมอบฉันทะมีสิทธิพิจารณาและลงคะแนนแทนได้ตามที่เห็นสมควร

##### **วาระเลือกตั้งกรรมการ**

สำหรับวาระการเลือกตั้งกรรมการผู้ถือหุ้นหรือผู้รับมอบฉันทะมีคะแนนเสียงเท่ากับหนึ่งเสียงต่อหนึ่งหุ้น และมีวิธีการออกเสียงลงคะแนนเลือกกรรมการเป็นรายบุคคล

##### **วิธีปฏิบัติในการลงคะแนนเสียงในแต่ละวาระ**

ประธานที่ประชุมจะชี้แจงรายละเอียดวิธีการลงคะแนนให้ที่ประชุมทราบ โดยมีแนวทางดังนี้

1. ประธานที่ประชุมจะเป็นผู้เสนอให้ผู้ถือหุ้นพิจารณาลงคะแนนเสียงในแต่ละวาระ โดยจะมีการสอบถามความเห็นจากที่ประชุมว่าผู้ถือหุ้นท่านใด เห็นด้วย ไม่เห็นด้วย หรืองดออกเสียง
2. เมื่อประธานที่ประชุมสอบถามความเห็น ให้ผู้ถือหุ้นหรือผู้รับมอบฉันทะชูมือขึ้น โดยให้มีผู้ถือหุ้นหรือผู้รับมอบฉันทะออกเสียงลงคะแนนตามความเห็นเพียงอย่างใดอย่างหนึ่ง (เว้นแต่เป็นการออกเสียงของ Custodian ที่ในหนังสือมอบฉันทะกำหนดให้แบ่งแยกคะแนนเสียงได้)

##### **มติของที่ประชุมผู้ถือหุ้นจะต้องประกอบด้วยคะแนนเสียงดังต่อไปนี้**

- กรณีปกติ** ให้ถือคะแนนเสียงข้างมากของผู้ถือหุ้นที่มาประชุมและมีสิทธิออกเสียงเป็นมติของที่ประชุม
- กรณีอื่นๆ** ซึ่งมีกฎหมายหรือข้อบังคับบริษัท กำหนดไว้แตกต่างจากกรณีปกติ มติของที่ประชุมจะเป็นไปตามที่กฎหมาย หรือข้อบังคับนั้นกำหนด โดยประธานในที่ประชุมจะแจ้งให้ผู้ถือหุ้นในที่ประชุมรับทราบก่อนการลงคะแนนในแต่ละวาระดังกล่าว
1. หากคะแนนเสียงเท่ากันให้ประธานที่ประชุมออกเสียงเพิ่มขึ้นอีกหนึ่งเสียงต่างหากเป็นเสียงชี้ขาด
  2. ผู้ถือหุ้นหรือผู้รับมอบฉันทะใดมีส่วนได้เสียเป็นพิเศษในเรื่องใดโดยเฉพาะ ห้ามมิให้ออกเสียงในเรื่องนั้น และประธานที่ประชุมอาจจะเชิญให้ผู้ถือหุ้นหรือผู้รับมอบฉันทะนั้นออกนอกที่ประชุมชั่วคราวก็ได้ เว้นแต่เป็นการออกเสียงลงคะแนนเพื่อเลือกตั้งกรรมการ
  3. การลงคะแนนลับอาจกระทำได้เมื่อมีผู้ถือหุ้นในที่ประชุมอย่างน้อย 5 คน ร้องขอ และที่ประชุมลงมติให้ลงคะแนนลับ โดยประธานที่ประชุมจะเป็นผู้กำหนดวิธีการลงคะแนนลับ และแจ้งให้ที่ประชุมทราบก่อนการออกเสียงลงคะแนนในวาระที่มีมติให้ลงคะแนนลับ

#### **การนับคะแนนเสียงและแจ้งการนับคะแนน**

ประธานที่ประชุมจะชี้แจงวิธีการนับคะแนนเสียงให้ที่ประชุมทราบก่อนเริ่มวาระการประชุม โดยบริษัทฯ จะนับคะแนนเสียงแต่ละวาระจากการลงคะแนนที่ผู้ถือหุ้นหรือผู้รับมอบฉันทะซึ่งมาประชุมและมีสิทธิออกเสียง และจะแจ้งผลการนับคะแนนให้ที่ประชุมทราบทุกวาระก่อนเสร็จสิ้นการประชุม

**ขั้นตอนการใช้ QR Code**

ตามที่ตลาดหลักทรัพย์แห่งประเทศไทย โดยบริษัทศูนย์รับฝากหลักทรัพย์ (ประเทศไทย) จำกัด ในฐานะนายทะเบียนหลักทรัพย์ได้พัฒนาระบบเพื่อให้บริษัทจดทะเบียนในตลาดหลักทรัพย์ฯ ส่งเอกสารรายงานประจำปีในรูปแบบ อิเล็กทรอนิกส์ผ่านรหัสคิวอาร์ (QR Code) เพื่อให้ผู้ถือหุ้นสามารถเรียกดูข้อมูลได้อย่างสะดวกและรวดเร็ว ผู้ถือหุ้นสามารถดาวน์โหลดข้อมูลผ่าน QR Code ตามขั้นตอน ดังนี้

1. เปิดกล้องในโทรศัพท์เคลื่อนที่
2. สแกน โดยหันกล้องถ่ายรูปบนโทรศัพท์เคลื่อนที่ ส่องไปที่ QR Code
3. หน้าจอปรากฏข้อความแจ้งเตือน (Notification) ให้กดเพื่อดูข้อมูลรายงานประจำปี

\*หมายเหตุ: หากไม่มีข้อความแจ้งเตือน (Notification) สามารถสแกน QR Code จากแอปพลิเคชันอื่น ๆ เช่น QR CODE READER, Facebook และ Line เป็นต้น

**ขั้นตอนการสแกน QR Code ผ่าน Line**

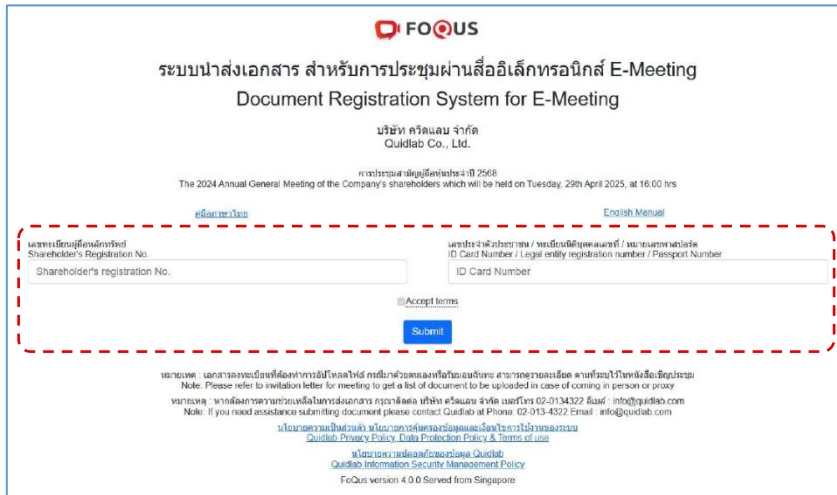
1. เปิดแอป Line จากนั้นแตะที่รูป Scan QR ในช่องค้นหา หรือเลือกหัวข้อ add friend (เพิ่มเพื่อน) แล้วแตะไอคอน QR
2. สแกน QR โดยหันกล้องถ่ายรูป ส่องไปที่ QR Code
3. หน้าจอปรากฏข้อความแจ้งเตือน (Notification) ให้กดเพื่อดูข้อมูลรายงานประจำปี

**ขั้นตอนการลงทะเบียนเข้าร่วมประชุมผ่านสื่ออิเล็กทรอนิกส์**

1. แสกน QR Code หรือ เข้าเว็บไซต์ <https://pap.foqus.vc/registration/> โดยระบบเปิดให้ดำเนินการตั้งแต่วันที่ 1-8 เมษายน 2569

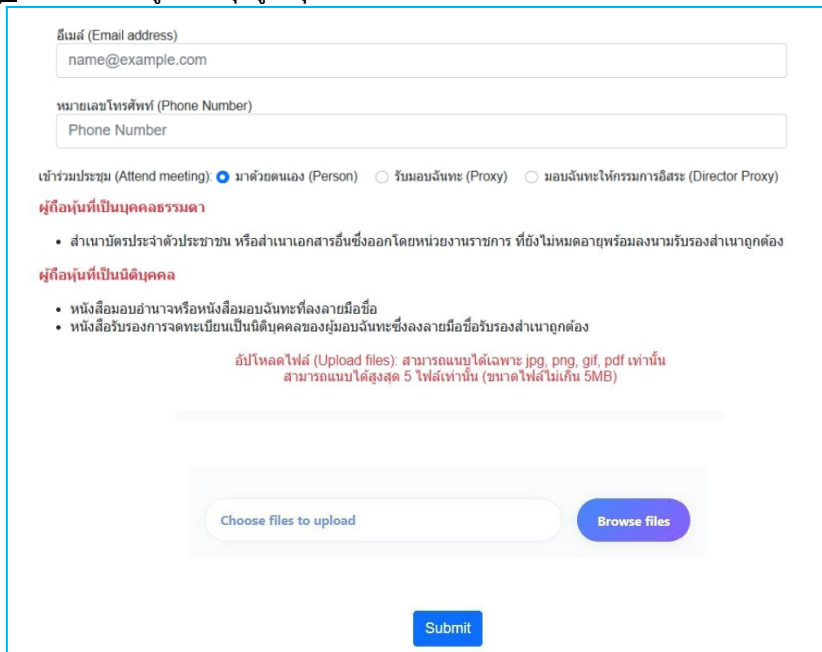


2. กรอกเลขทะเบียนผู้ถือหลักทรัพย์ ที่ระบุในแบบแจ้งการประชุม และ เลขบัตรประจำตัวประชาชน, เลขทะเบียนนิติบุคคล หรือ หนังสือเดินทาง และ ทำเครื่องหมายถูก ที่ Accept terms แล้วกด Submit



The screenshot shows the registration interface for the 2024 Annual General Meeting. It includes fields for 'Shareholder's registration No.' and 'ID Card Number / Legal entity registration number / Passport Number'. There is a 'Submit' button and a link to 'Accept terms'. The interface is in Thai, with an 'English Manual' link available.

3. เมื่อข้อมูลที่กรอกถูกต้อง ระบบจะเข้าสู่หน้าจอของการนำเข้าเอกสาร ให้กรอกข้อมูลดังนี้
  - 3.1 **อีเมล** : เพื่อส่งข้อมูล Weblink, ชื่อผู้ใช้ และ รหัสผ่าน สำหรับเข้าร่วมประชุมผู้ถือหุ้น
  - 3.2 **หมายเลขโทรศัพท์** : ในกรณีที่บริษัทฯ มีความจำเป็นต้องติดต่อกลับ
  - 3.3 **อัปโหลดไฟล์** : แนบเอกสารที่กำหนดตามหัวข้อ "เอกสารและหลักฐานการลงทะเบียน"  
*\*แนบเอกสารได้สูงสุด 5 ไฟล์ ต่อการส่ง 1 ครั้ง โดยแต่ละไฟล์มีขนาดไม่เกิน 5 MB และรองรับนามสกุลไฟล์ jpg, png, gif, pdf*
  - 3.4 **เข้าร่วมประชุม** : เลือกประเภทผู้เข้าประชุมผู้ถือหุ้น

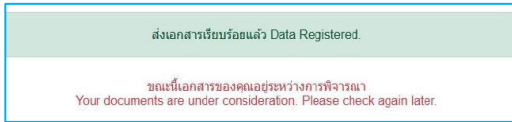


The screenshot shows the registration form with the following fields and options:

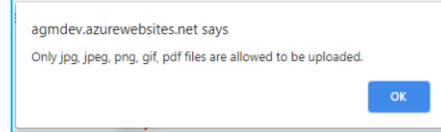
- อีเมล (Email address)**: name@example.com
- หมายเลขโทรศัพท์ (Phone Number)**: Phone Number
- เข้าร่วมประชุม (Attend meeting)**:  มาด้วยตนเอง (Person)  ริมมอบอำนาจ (Proxy)  มอบอำนาจให้กรรมการอิสระ (Director Proxy)
- ผู้ถือหุ้นที่เป็นบุคคลธรรมดา**:
  - สำเนาบัตรประจำตัวประชาชน หรือสำเนาเอกสารอื่นที่ออกโดยหน่วยงานราชการ ที่ยังไม่หมดอายุพร้อมลงนามรับรองสำเนาถูกต้อง
- ผู้ถือหุ้นที่เป็นนิติบุคคล**:
  - หนังสือมอบอำนาจหรือหนังสือมอบอำนาจที่ลงลายมือชื่อ
  - หนังสือรับรองการจดทะเบียนเป็นนิติบุคคลของผู้อนุมัติหรือผู้ลงลายมือชื่อรับรองสำเนาถูกต้อง
- อัปโหลดไฟล์ (Upload files)**: สามารถแนบได้เฉพาะ jpg, png, gif, pdf เท่านั้น สามารถแนบได้สูงสุด 5 ไฟล์เท่านั้น (ขนาดไฟล์ไม่เกิน 5MB)
- Choose files to upload** and **Browse files** buttons.
- Submit** button.

4. เมื่อกรอกข้อมูลเรียบร้อยแล้ว ให้กด Submit จะมีข้อความแจ้งผลการส่งเอกสาร ดังนี้

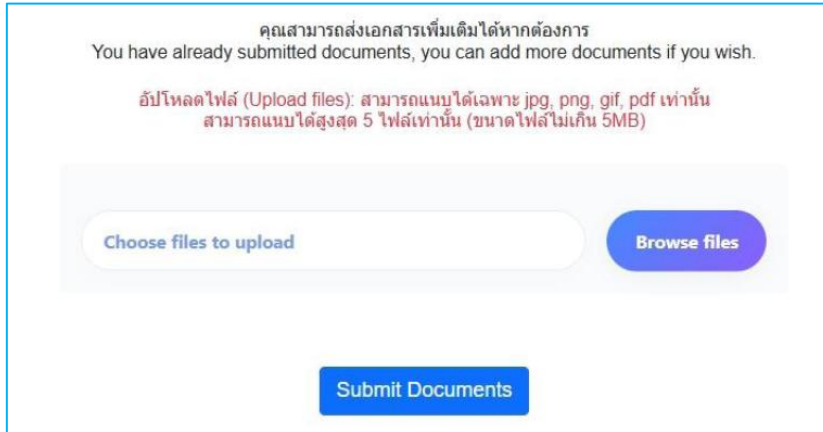
**กรณีส่งเอกสารสำเร็จ**



**กรณีส่งเอกสารไม่สำเร็จ ข้อความจะแสดงสาเหตุที่ส่งไม่สำเร็จ**



5. เมื่อนำส่งเอกสารสำเร็จ จะปรากฏหน้าต่างตามภาพ และสามารถนำส่งเอกสารเพิ่มเติมได้ โดยกด Browse file เลือกไฟล์เอกสารเพิ่มเติมแล้วกด Submit Document



6. เมื่อนำส่งข้อมูลเรียบร้อยแล้ว กดปุ่ม Logout ผู้ลงทะเบียนจะได้รับอีเมลยืนยันการส่งเอกสารสำเร็จ



7. หลังจากที่ยืนยันการลงทะเบียนและรับรองเอกสาร ผู้ลงทะเบียนจะได้รับ ข้อมูลทางอีเมลดังนี้

- 7.1 ชื่อผู้ใช้งาน (User) และ รหัสผ่าน (Password) (โปรดเก็บรักษาไว้เป็นความลับ ไม่เปิดเผยแก่ผู้อื่น)
- 7.2 Weblink สำหรับเข้าประชุม E-AGM
- 7.3 คู่มือการใช้งานระบบ

*\*โปรดแจ้งบริษัทฯ หรือ Quidlab หากยังไม่ได้รับอีเมลภายใน 24 ชั่วโมงก่อนวันประชุม หรือภายในวันที่ 8 เมษายน 2569*

8. ในกรณีที่เอกสารไม่ผ่าน ผู้ลงทะเบียนจะได้รับอีเมลแจ้งสาเหตุ ให้ดำเนินการเข้าสู่ระบบนำส่งเอกสารอีกครั้งเพื่อแก้ไขเอกสารหรือเพิ่มเติมเอกสารตามที่ได้รับแจ้ง
9. สำหรับวิธีการลงคะแนนระหว่างการประชุม E-AGM ผู้ถือหุ้นหรือผู้รับมอบฉันทะสามารถลงคะแนนในแต่ละวาระได้ โดยลงคะแนน "เห็นด้วย" หรือ "ไม่เห็นด้วย" หรือ "งดออกเสียง" กรณีที่ผู้ถือหุ้นหรือผู้รับมอบฉันทะไม่ลงคะแนนสำหรับวาระใด ๆ ระบบจะนับคะแนนของท่านเป็น "เห็นด้วย" โดยอัตโนมัติ
10. กรณีที่ท่านประสบปัญหาทางด้านเทคนิคในการใช้ระบบการประชุม E-AGM ก่อนการประชุม หรือระหว่างการประชุม กรุณาติดต่อ Quidlab ซึ่งเป็นผู้ให้บริการระบบการประชุม E-AGM ของบริษัทฯ โดยบริษัทฯ จะระบุช่องทางการติดต่อ Quidlab ไว้ในอีเมลที่ได้ส่งชื่อผู้ใช้ (Username) และรหัสผู้ใช้ (Password) ให้ท่าน